

Chafing dish element



809709

GEBRUIKSAANWIJZING
USER INSTRUCTIONS
GEBRAUCHSANWEISUNG
MODE D'EMPLOI
INSTRUKCJA OBSŁUGI



Verwarmingselement
Heizelement
Heating element
Elément chauffant
Grzałka do podgrzewaczy

*Alvorens de apparatuur in gebruik te nemen dient u deze gebruiksaanwijzing aandachtig te lezen
You should read these user instructions carefully before using the appliance
Bevor Sie das Gerät in Betrieb nehmen, sollten Sie diese Gebrauchsanweisung aufmerksam lesen
Lisez attentivement ce mode d'emploi avant d'utiliser l'appareil
Przed uruchomieniem urządzenia należy koniecznie dokładnie przeczytać niniejszą instrukcję obsługi*

	Alleen voor gebruik binnenshuis
	For indoor use only
	Nur für Innen gebrauch
	Pour l'usage d'intérieur seulement
	Do użytku wewnątrz pomieszczeń
 Please read and keep these instructions	Bewaar deze handleiding bij het apparaat
	Keep these instructions with this appliance
	Halten Sie diese Anweisungen mit diesem Gerät
	Gardez ces instructions avec cet appareil
	Zachowaj instrukcję urządzenia

CE



Please read and keep


GEBRUIKSAANWIJZING

USER INSTRUCTIONS

GEBRAUCHSANWEISUNG

MODE D'EMPLOI

INSTRUKCJA OBSŁUGI



H E N D I

FOOD SERVICE EQUIPMENT

Geachte klant,

Leest u deze gebruiksaanwijzing zorgvuldig voordat u het apparaat aansluit, dit om schade door verkeerd gebruik te voorkomen. Lees vooral de veiligheidsvoorschriften aandachtig door.

Veiligheidsvoorschriften

- Onjuiste bediening en verkeerd gebruik van het apparaat kan ernstige schade aan het apparaat en verwonding van personen tot gevolg hebben.
- Het apparaat mag alleen worden gebruikt voor het doel waarvoor het werd ontworpen. De fabrikant aanvaardt geen enkele aansprakelijkheid voor schade als gevolg van onjuiste bediening en verkeerd gebruik.
- Zorg dat het apparaat en de stekker niet met water of een andere vloeistof in aanraking komen. Mocht het apparaat onverhoopt in het water vallen, trek dan onmiddellijk de stekker uit het stopcontact en laat het apparaat controleren door een erkend vakman. **Niet-naleving hiervan kan levensgevaar opleveren.**
- Probeer nooit zelf de behuizing van het apparaat te openen.
- Steek geen voorwerpen in de behuizing van het apparaat.
- Raak de stekker niet met natte of vochtige handen aan.
- Controleer stekker en snoer regelmatig op eventuele beschadiging. Indien stekker of snoer beschadigd is, laat het bij een erkend reparatiebedrijf repareren.
- Gebruik het apparaat niet nadat het is gevallen of op andere wijze beschadigd is. Laat het bij een erkend reparatiebedrijf controleren en zo nodig repareren.
- Probeer het apparaat niet zelf te repareren. **Dit kan levensgevaar opleveren.**
- Zorg dat het snoer niet met scherpe of hete voorwerpen in aanraking komt en houdt het uit de buurt van open vuur. Als u de stekker uit het stopcontact wilt trekken, pak dan altijd de stekker zelf beet en trek nooit aan het snoer.
- Zorg dat niemand het snoer (of verlengsnoer) abusievelijk kan lostrekken of erover kan struikelen.
- Dit apparaat is uitsluitend bedoeld voor het verwarmen van chafing dishes.
- Houd het apparaat als u het gebruikt steeds in de gaten.
- Kinderen zien de gevaren van onjuist gebruik van elektrische apparaten niet. Laat kinderen daarom nooit zonder toezicht met huishoudelijke apparatuur werken.
- Trek altijd de stekker uit het stopcontact als het apparaat niet wordt gebruikt en telkens voordat het wordt schoongemaakt.
- **Gevaar!** Zo lang de stekker in het stopcontact zit, staat het apparaat onder de netspanning.
- Schakel het apparaat uit voordat u de stekker uit het stopcontact trekt.
- Draag het apparaat nooit aan het snoer.

In gebruik nemen

Dit verwarmingselement is uitsluitend geschikt voor chafing dishes die zijn voorzien van de volgende voorziening:



- Draai de moeren los, deze kunnen niet geheel van de bouten af.
- Plaats het element op de bouten.
- Draai de moeren vast.
- Zet het element aan met de “On/Off” schakelaar.
- Het element is inwendig begrenst en schakelt zichzelf uit indien de temperatuur te hoog wordt. Als de temperatuur voldoende is gedaald, schakelt het element zichzelf weer in.
- Schakel het element na gebruik uit met de “On/Off” schakelaar en verwijder de stekker uit het wandcontact.

Garantie

Elk defect waardoor de werking van het apparaat nadelig wordt beïnvloed dat zich binnen één jaar na aankoop van het apparaat voordoet, wordt gratis hersteld door reparatie of vervanging, mits het apparaat conform de instructies is gebruikt en onderhouden en niet op enigerlei wijze verkeerd is behandeld of misbruikt. Dit laat onverlet uw bij wet bepaalde rechten. Als de garantie van kracht is, vermeld dan waar en wanneer u het apparaat hebt gekocht en sluit een koopbewijs bij (bijv. kassabon).

Gezien ons streven naar voortdurende verdere productontwikkeling behouden wij ons het recht voor, zonder voorafgaande kennisgeving wijzigingen aan te brengen aan product, verpakking en documentatie.

Afdanken

Aan het einde van de levensduur, het apparaat afdanken volgens de op dat moment geldende voorschriften en richtlijnen.

Dear Customer,

Please read these user instructions carefully before connecting the appliance in order to prevent damage due to incorrect use. Please pay special attention to the safety regulations.

Safety regulations

- Incorrect operation and improper use of the appliance can seriously damage the appliance and injure users.
- The appliance may only be used for the purpose for which it was designed. The manufacturer accepts no liability for damages as a result of incorrect operation and wrong use.
- Keep the appliance and the plug away from water and any other liquids. In the unlikely event that the appliance should fall into water, immediately pull the plug out of the socket and have the appliance checked by a certified technician. **Not following these instructions could give rise to life-threatening situations.**
- Never try to open the housing of the appliance yourself.
- Do not insert any objects in the housing of the appliance.
- Do not touch the plug with wet or damp hands.
- Regularly check the plug and cord for any damage. If the plug or cord is damaged have it/them repaired by a certified repair company.
- Do not use the appliance if it has been dropped or otherwise damaged. Have it checked and repaired, if necessary, by a certified repair company.
- Do not try to repair the appliance yourself. **This could give rise to life-threatening situations.**
- Make sure the cord does not come in contact with sharp or hot objects and keep it away from any open flame. To pull the plug out of the socket, always pull on the plug and not on the cord.
- Make sure that no one can accidentally pull the cord (or extension cord) loose or trip over the cord.
- This appliance is intended exclusively for heating chafing dishes.
- Always keep an eye on the appliance when it is in use.
- Children do not understand that incorrect use of electrical appliances can be dangerous. Therefore, never let children use home appliances without adult supervision.
- Always unplug the appliance following use and prior to cleaning.
- **Warning!** As long as the plug is in the socket the appliance is connected to the power source.
- Switch off the appliance before pulling the plug out of the socket.
- Never carry the appliance by the cord.

How to use

This heating element is intended exclusively for use with chafing dishes equipped with the following feature:



- Loosen the nuts. (They cannot be removed from the bolts entirely.)
- Place the heating element on the bolts.
- Tighten the nuts.
- Switch on the heating element using the On/Off switch.
- An internal thermostat will automatically switch off the heating element when the maximum temperature is exceeded. When the heating element has cooled sufficiently, it will switch itself on again automatically.
- Switch off the heating element using the On/Off switch and pull the plug out of the wall socket.

Guarantee

Any defect affecting the functionality of this appliance and occurring within one year of its purchase will be repaired or replaced free of charge provided the appliance has been used and maintained in accordance with the instructions and has not been abused or used improperly in any way. This is without prejudice to your statutory rights. If the warranty applies, state where and when the appliance was bought and include proof of purchase (e.g. till receipt).

In line with our policy of continuous product development we reserve the right to change the product, its packaging or documentation without notice.

Discarding

When discarding the appliance at the end of its useful life, please observe the regulations and guidelines in force at that time.

Sehr geehrte(r) Kunde/in!

Diese Bedienungsanleitung bitte vor der Inbetriebnahme des Geräts gründlich lesen, um durch unsachgemäße Bedienung entstandene Schäden zu verhindern. Die Sicherheitsvorschriften besonders sorgfältig lesen.

Sicherheitsvorschriften

- Die unsachgemäße Bedienung des Geräts kann zur schweren Beschädigung des Geräts sowie zu Verletzungen führen.
- Das Gerät ist ausschließlich zu dem Zweck zu benutzen, zu dem es hergestellt wurde. Der Hersteller haftet nicht für Schäden, die auf unsachgemäße Bedienung des Geräts zurückzuführen sind.
- Den Kontakt des Gerätes und des Steckers mit Wasser oder einer anderen Flüssigkeit vermeiden. Den Stecker unverzüglich abziehen und das Gerät von einem anerkannten Fachmann prüfen lassen, wenn das Gerät unbeabsichtigt ins Wasser fällt. **Bei Nichteinhaltung dieser Sicherheitsvorschriften besteht Lebensgefahr.**
- Versuchen Sie nie selbst das Gehäuse des Geräts zu öffnen.
- In das Gehäuse des Geräts keine Gegenstände einführen.
- Den Stecker nicht mit nassen oder feuchten Händen berühren.
- Den Stecker regelmäßig auf eventuelle Schäden hin prüfen. Beschädigte Stecker oder Kabel von einer anerkannten Reparaturwerkstatt instand setzen lassen.
- Das Gerät nicht mehr benutzen, wenn es herunterfiel oder sonstwie beschädigt wurde. Das Gerät von einer anerkannten Reparaturwerkstatt prüfen und erforderlichenfalls reparieren lassen.
- Versuchen Sie nicht das Gerät eigenständig zu reparieren. **Das kann lebensgefährlich sein.**
- Das Kabel von scharfen und heißen Gegenständen sowie von offenem Feuer fernhalten. Beim Abziehen des Steckers stets am Stecker anfassen und nicht am Kabel ziehen.
- Tragen Sie dafür Sorge, dass das (Verlängerungs-) Kabel nicht irrtümlicherweise gelöst werden kann und dass man nicht darüber stolpern kann.
- Dieses Gerät dient ausschließlich der Erwärmung von Chafing Dishes.
- Das Gerät stets überwachen während es in Betrieb ist.
- Kinder kennen die Gefahr bei unsachgemäßer Bedienung elektrischer Geräte nicht. Kinder daher niemals unbeaufsichtigt Haushaltsgerät bedienen lassen.
- Den Stecker stets abziehen, wenn das Gerät nicht benutzt wird und auch vor jeder Reinigung.
- **Gefahr!** Befindet sich der Stecker in der Steckdose, so wird das Gerät mit Netzspannung versorgt.
- Das Gerät ausschalten, bevor Sie den Stecker abziehen.
- Das Gerät nie am Kabel tragen.

Inbetriebnahme

Dieses Heizelement eignet sich ausschließlich für Chafing Dishes mit folgender Vorrichtung:



- Die Muttern lockern. Sie lassen sich nicht ganz von den Bolzen lösen.
- Das Element auf die Bolzen stellen.
- Die Muttern anziehen.
- Das Element mit dem Ein-/Ausschalter einschalten.
- Das Element ist innen begrenzt und schaltet sich aus, wenn die Temperatur zu hoch wird. Das Element schaltet sich wieder ein, wenn die Temperatur ausreichend gesunken ist.
- Das Element nach dem Gebrauch mit dem Ein-/Ausschalter ausschalten und den Stecker abziehen.

Garantie

Jeder Defekt, der die Funktionsfähigkeit des Geräts beeinträchtigt und der sich innerhalb eines Jahres nach Erwerb des Geräts ergibt, wird kostenlos durch Reparatur oder Austausch behoben. Dies gilt jedoch nur, wenn das Gerät anleitungsgemäß bedient und gewartet und nicht unsachgemäß behandelt oder missbraucht wurde. Dies berührt Ihre gesetzlich festgelegten Rechte nicht. Bei gültiger Garantie angeben, wo und wann das Gerät gekauft wurde und einen Kaufbeweis (z.B. Kassenzettel) mitschicken.

Auf Grund unserer Zielsetzung, die Produktentwicklung stetig fortzusetzen, behalten wir uns das Recht vor, das Produkt, die Verpackung und die Unterlagen ohne vorherige Inkenntnissetzung zu ändern.

Ausrangieren

Das Gerät am Ende der Nutzungsdauer den in dem Augenblick gültigen Vorschriften und Richtlinien gemäß ausrangieren.

Cher client,

Veuillez lire attentivement ce mode d'emploi avant de brancher l'appareil afin d'éviter tout endommagement pour cause d'usage abusif. Veuillez notamment lire les consignes de sécurité avec la plus grande attention.

Consignes de sécurité

- L'utilisation abusive et le maniement incorrect de l'appareil peuvent entraîner une grave détérioration de l'appareil ou provoquer des blessures.
- L'appareil doit être exclusivement utilisé dans le but pour lequel il a été conçu. Le fabricant décline toute responsabilité en cas de dommage consécutif à un usage abusif ou un maniement incorrect.
- Veillez à tenir l'appareil et la prise électrique à l'écart de l'eau ou de tout autre liquide. Si malencontreusement l'appareil tombe dans l'eau, débranchez immédiatement la prise électrique et faites contrôler l'appareil par un réparateur agréé. **Le non-respect de cette consigne entraîne un risque d'accident mortel.**
- Ne tentez jamais de démonter vous-même le bâti de l'appareil.
- N'enfoncez aucun objet dans la carcasse de l'appareil.
- Ne touchez pas la prise avec les mains mouillées ou humides.
- Contrôlez régulièrement la prise électrique et le cordon pour détecter toute éventuelle détérioration. Si la prise ou le cordon est endommagé, confiez la réparation à un réparateur agréé.
- N'utilisez pas l'appareil si celui-ci est tombé ou s'il a été endommagé de toute autre façon. Dans ce cas, faites contrôler l'appareil par un réparateur agréé à qui vous confierez la réparation le cas échéant.
- Ne tentez pas de réparer vous-même l'appareil. **Cela présente un risque d'accident mortel.**
- Veillez à tenir le cordon électrique éloigné de tout objet coupant ou chaud et à l'écart des flammes. Pour débrancher la prise électrique, saisissez toujours la prise et ne tirez jamais directement sur le cordon.
- Veillez à disposer le cordon électrique (ou la rallonge) de sorte que l'appareil ne puisse pas être débranché accidentellement et que personne ne trébuche sur le cordon.
- Cet appareil est uniquement conçu pour chauffer les réchauds de table.
- Surveillez continuellement l'appareil lorsqu'il est en cours de fonctionnement.
- Les enfants n'ont pas conscience de l'usage incorrect des appareils électriques. Pour cette raison, ne laissez jamais les enfants utiliser des appareils ménagers sans surveillance.
- Débranchez toujours la prise électrique lorsque l'appareil n'est pas utilisé et lors de son nettoyage.
- **Danger !** Tant que la prise électrique est branchée, l'appareil demeure sous tension.
- Arrêtez l'appareil avant de débrancher la prise électrique.
- Ne portez jamais l'appareil par le cordon électrique.

Utilisation

Cet élément chauffant est uniquement conçu pour les réchauds de table équipés du dispositif suivant :



- Desserrez les écrous ; ceux-ci ne peuvent pas être entièrement enlevés des boulons.
- Placez l'élément sur les boulons.
- Serrez les écrous.
- Allumez l'élément en actionnant l'interrupteur "Marche/Arrêt".
- L'élément est équipé d'un limiteur interne et s'éteint automatiquement si la température est trop élevée. Lorsque la température a suffisamment diminué, l'élément se rallume automatiquement.
- Après l'utilisation, éteignez l'élément avec l'interrupteur "Marche/Arrêt" et débranchez la prise électrique.

Garantie

Tout défaut exerçant un effet préjudiciable sur le fonctionnement de l'appareil et survenant dans un délai d'un an après l'achat de l'appareil, est rectifié gratuitement par le biais d'une réparation ou d'un remplacement, à condition que l'appareil ait été utilisé et entretenu conformément aux instructions et qu'il n'ait pas fait l'objet d'une manipulation incorrecte ou d'un usage abusif de quelque façon que ce soit. Ce qui précède ne porte pas atteinte aux droits que vous confère la loi. Si la garantie est vigoureuse, veuillez indiquer le lieu et la date de l'achat de l'appareil et joindre une preuve d'achat (ticket de caisse par exemple).

Comme nous cherchons continuellement à perfectionner nos produits, nous nous réservons le droit d'apporter des modifications au produit, à l'emballage et à la documentation sans avis préalable.

Mise au rebut

À la fin de la durée de vie de l'appareil, celui-ci doit être mis au rebut conformément aux règles et directives en vigueur à ce moment.

Szanowny Kliencie

Przed podłączeniem urządzenia dokładnie przeczytaj całą instrukcję obsługi, aby niewłaściwym użytkowaniem nie spowodować żadnej szkody. Przede wszystkim zapoznaj się z przepisami dotyczącymi bezpieczeństwa użytkowania.

Przepisy bezpieczeństwa

- Nieprawidłowa obsługa i niewłaściwe użytkowanie może spowodować poważne uszkodzenie urządzenia lub zranienie osób.
- Urządzenie może być stosowane wyłącznie w celu, do którego zostało zaprojektowane. Producent nie ponosi żadnej odpowiedzialności za szkody spowodowane nieprawidłową obsługą i niewłaściwym użytkowaniem urządzenia.
- W czasie użytkowania zabezpiecz urządzenie i wtyczkę kabla zasilającego przed kontaktem z wodą lub innymi płynami. W przypadku, gdyby przez nieuwagę urządzenie wpadło do wody, należy natychmiast wyciągnąć wtyczkę z kontaktu, a następnie zlecić kontrolę urządzenia specjalście. **Nieprzestrzeganie tej instrukcji może spowodować zagrożenie życia.**
- Nigdy nie otwieraj samodzielnie obudowy urządzenia.
- Nie wtykaj żadnych przedmiotów w obudowę urządzenia.
- Nie dotykaj wtyczki kabla zasilającego wilgotnymi rękami.
- Regularnie kontroluj stan wtyczki i kabla. W przypadku wykrycia uszkodzenia wtyczki lub kabla, zleć naprawę w wyspecjalizowanym punkcie naprawczym.
- W przypadku, gdy urządzenie spadnie lub ulegnie uszkodzeniu w inny sposób, przed dalszym użytkowaniem zawsze zleć przeprowadzenie kontroli i ewentualną naprawę w wyspecjalizowanym punkcie naprawczym.
- Nigdy nie naprawiaj urządzenia samodzielnie - **może to spowodować zagrożenie życia.**
- Chroń kabel zasilający przed kontaktem z ostrymi lub gorącymi przedmiotami i trzymaj go z dala od otwartego ognia. Jeżeli chcesz odłączyć urządzenie z kontaktu, zawsze chwytaj za wtyczkę, nigdy nie ciągnij za kabel.
- Zabezpiecz kabel (lub przedłużacz), aby nikt przez omyłkę nie wyciągnął go z kontaktu lub aby się o niego nie potknął.
- Urządzenie jest przeznaczone wyłącznie do podgrzewania potraw.
- Kontroluj funkcjonowanie urządzenia w czasie użytkowania.
- Dzieci nie uświadamiają sobie zagrożeń, jakie może spowodować użytkowanie urządzeń elektrycznych. Nigdy nie pozwalaj dzieciom posługiwać się elektrycznymi urządzeniami gospodarstwa domowego bez nadzoru.
- Jeżeli urządzenie nie jest w danej chwili użytkowane lub jest właśnie czyszczone, zawsze odłącz je od źródła zasilania, wyciągając wtyczkę z kontaktu.
- **Uwaga niebezpieczeństwo!** Jeżeli wtyczka kabla zasilającego jest podłączona do kontaktu, urządzenie cały czas pozostaje pod napięciem.
- Wyłącz urządzenie, zanim wyciągniesz wtyczkę z kontaktu.
- Nigdy nie ciągnij urządzenia za kabel zasilający.

Użytkowanie

Niniejszy element grzewczy jest przeznaczony wyłącznie do podgrzewaczy do potraw wyposażonych w poniższe urządzenie:



- Odkręć nakrętki tak, by nie oddzieliły się całkowicie od śrub.
- Umieść grzałkę na śrubach.
- Dokręć nakrętki.
- Włącz element grzewczy przy pomocy wyłącznika "On/Off".
- Grzałka posiada wewnętrzne ograniczenia - wyłącza się automatycznie, kiedy temperatura jest zbyt wysoka. Kiedy temperatura wystarczająco się obniży, grzałka sama ponownie się włącza.
- Po użyciu wyłącz grzałkę przy pomocy wyłącznika "On/Off" i wyjmij wtyczkę z gniazdka sieciowego.

Gwarancja

Każda usterka powodująca złe funkcjonowanie urządzenia, która ujawni się w ciągu jednego roku od zakupu, zostanie bezpłatnie usunięta lub urządzenie zostanie wymienione na inne, pod warunkiem, że było użytkowane i konserwowane zgodnie z instrukcją obsługi i nie było wykorzystywane do innych celów lub w jakiegokolwiek inny niewłaściwy sposób. Nie narusza to Państwa innych praw, wynikających z przepisów prawa. W przypadku korzystania z gwarancji, należy podać miejsce i czas zakupu urządzenia, dołączając do niego dowód zakupu (np. paragon).

Z powodu starań dotyczących ciągłego rozwoju produktu, zachowujemy sobie prawo do nanoszenia zmian w produkcie, opakowaniu i dokumentacji bez uprzedniego uprzedzenia.

Usuwanie zużytych urządzeń

Po zakończeniu okresu użytkowania urządzenie należy usunąć zgodnie z obowiązującymi w tym czasie przepisami i wytycznymi.



Hendi B.V. (The Netherlands)
Steenoven 21
3911 TX Rhenen
Nederland

Tel: +31 (0)317 681 040

Fax: +31 (0)317 681 045

www.hendi.nl
info@hendi.nl



Hendi Austria GmbH (Austria)
Gewerbegebiet Ehring
5112 Lamprechtshausen
Austria

Tel: +43 (0) 6235 200 10 0

Fax: +43 (0) 6235 200 100 20

www.hendi-austria.com
office@hendi-austria.com



Hendi Polska Spolka z.o.o. (Polska)
Ul. 28 Czerwca 1956r. 390
61-441 Poznań
Polska

Tel. +48 (0) 61 661 61 66

Fax. +48 (0) 61 661 61 68

www.hendi-polska.pl
info@hendi-polska.pl