

vendi

VENDI HUNGÁRIA Kft.
H-7100 Szekszárd, Rákóczi u. 164.

Telefon/fax:
+36-74/510-053; 510-054; 419-252
E-mail: info@vendi.hu
web: www.vendi.hu

ÜZEMBE HELYEZÉSI ÉS HASZNÁLATI ÚTMUTATÓ

ZÖLDSÉGSZELETELŐ

231807



Gyártó: HENDI

Kedves Vásárló,

Kérem, figyelmesen olvassa el a használati utasításokat. A következő oldalon azokat az üzembe helyezési, karbantartási és használati utasításokat találhatja, melyek biztosítják a berendezés tökéletes működését, és a lehető leghosszabb élettartamot. Kérjük az előírt utasítások szigorú betartását.

Biztonsági előírások

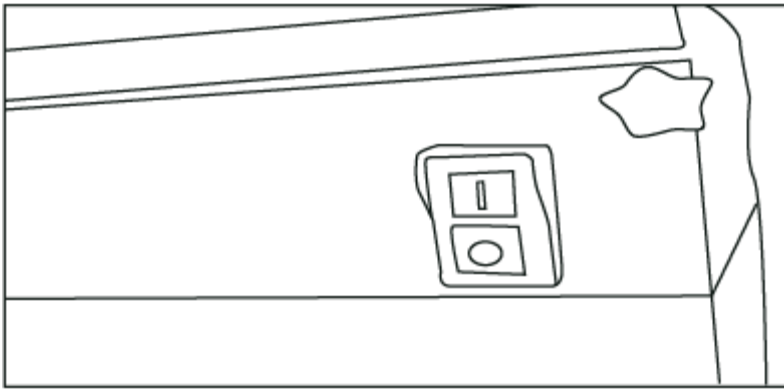
- A készülék helytelen vagy téves használata komolyan károsíthatja a készüléket vagy megsebesítheti a használóját.
- A gyártó nem vállalja a felelősséget azokért a sérülésekért, amiket helytelen vagy téves használat okozott.
- A készüléket és a csatlakozót tartsa távol víztől és más folyékony anyagtól. Ha véletlenül bele esne, a készülék a vízbe azonnal húzza ki a konnektorból és ellenőriztesse a készüléket egy szervizzel. Ha ezt az utasítást nem követi, az megrövidítheti a készülék élettartamát.
- Soha ne próbálja a burkolatot megbontani saját kezűleg.
- A készülék burkolatába ne helyezzen semmi tárgyat.
- Ne használja az olajsütőt vizes (nedves) kézzel.
- Gyakran ellenőrizze a csatlakozót és a vezetéket az esetleges sérülések miatt, és ha szükséges javítani tegye ezt a kijelölt szervizzel.
- Ne használja a készüléket miután leesett vagy más módon megsérült. Ha szükséges ellenőriztesse és javítsa a kijelölt szervizzel.
- Ne próbálja a gépet saját kezűleg megszerelni. Ez megrövidítheti a gép élettartamát.
- Bizonyosodjon meg róla, hogy a vezeték nem érintkezik éles vagy forró tárggyal és tartsa távol nyílt lángtól. Mindig a csatlakozónál fogva húzza ki a konnektorból a vezetéket.
- Bizonyosodjon meg róla, hogy senki nem tudja véletlenül kihúzni, kioldani vagy keresztül esni a vezetéken (hosszabbítón).
- Használat közben mindig tartsa szemmel a készüléket.
- A gyerekek nem ismerik az elektromos készülékek helye használatát ezért veszélyes lehet számukra. Soha ne hagyja felügyelet nélkül a gyerekeket a gép közelében.
- Mindig legyen kihúzva a csatlakozó a konnektorból, amikor nincs használva vagy tisztítva van a gép.
- Figyelem! Amíg a csatlakozó a konnektorban van, a készülék csatlakoztatva van az áramforráshoz.
- Mindig kapcsolja ki a készüléket, mielőtt kihúzza a csatlakozót a konnektorból.
- Soha ne hordozza a készüléket a vezetéknél fogva.

Speciális biztonsági szabályozások

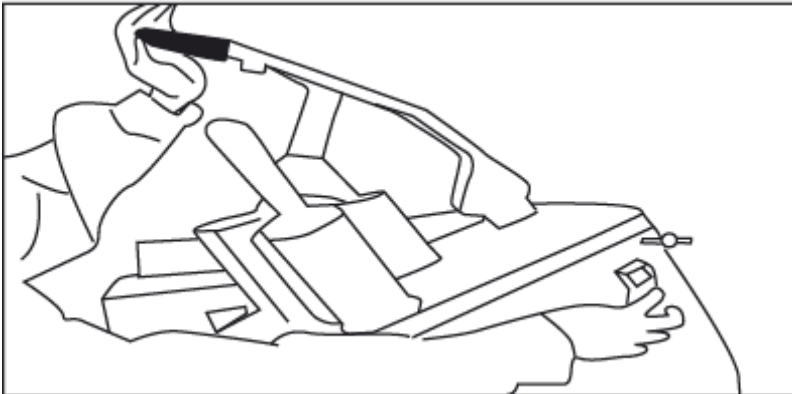
- Ne használjon extra egységeket, melyek nem részei a készüléknek.
- FIGYELEM! Bizonyosodjon meg róla, hogy a vezeték nem érintkezik forró tárggyal a készülék üzemelése közben.

Használat

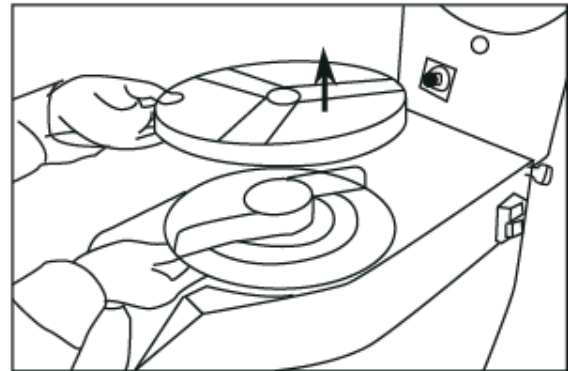
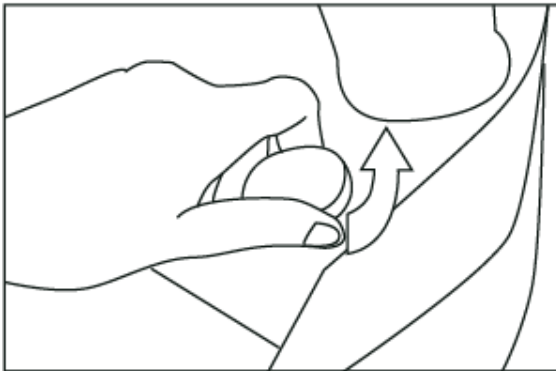
- On/off gomb könnyű használata. Nyomja meg a zöld gombot, ha be akarja kapcsolni a készüléket és a pirosat, ha ki akarja kapcsolni.



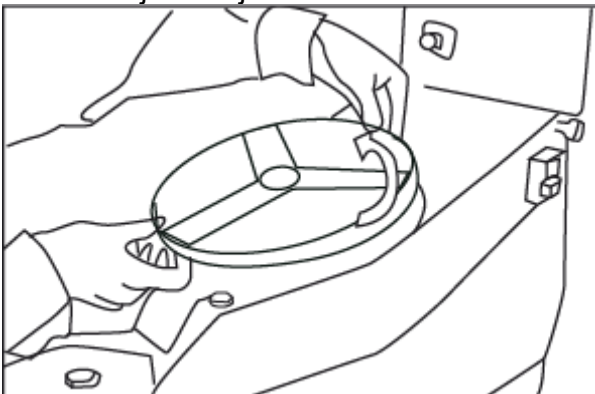
- Emelje fel a hajtókart és helyezze a zöldségeket a nyílásba. Ekkor húzza le a hajtókart határozottan, hogy a zöldségek a helyükre kerüljenek.
- A jobb kezét használja, az on/off gomb működtetéséhez, és a bal kezével tartsa lent, a hajtókart, hogy a zöldségek fel legyenek szeletelve.



- Hogy behelyezze vagy cserélje, a pengéket ki kell nyitni a készüléket, úgy hogy elcsavarja a gombot, melyet a képen lát az óra forgásával ellentétes irányba és így kinyithatja a házat.
- Mindig helyezze, be a műanyag tárcsát mielőtt behelyezné a kiválasztott tárcsát.



- Hogy kivegy, a vágótárcsát tekerje, a tárcsát az óra járásával ellentétes irányba majd emelje fel.



- Zárja le a készüléket és a gombot óra járásával megegyező irányba csavarja el, hogy lezárja a gépet. Nyomja meg az on gombot és a penge automatikusan beugrik a helyére.
- A készülékben működik egy biztonsági rendszer, mely nem engedi működni addig a gépet, míg a hajtókar nincs leengedve és a ház nem zár rendesen.
- A csomag tartalmaz 5 különböző vágótárcsát és 1 műanyagtárcsát. A műanyag tárcsának mindig a vágótárcsa alatt kell lennie, hogy kinyomja a zöldségeket a gépből.

Fontos

- Soha ne az ujját használja, hogy bele helyezze a zöldséget.
- Soha ne használjon fagyasztott zöldséget.

Karbantartás:

- Tisztítás előtt mindig húzza ki a készüléket a konnektorból.
- Soha ne merítse a készüléket vízbe vagy más tisztítószerbe.
- A készülék nedves ronggyal tisztítható.
- Ne használjon agresszív vagy maró tisztítószert.
- Ahol csak lehetséges, az elektromos részek ne érintkezzenek vízzel.

Hibák

Hibák	Valószínű okozója	Valószínű megoldás
A készülék nem működik	Nem kap áramot	Ellenőrizze a biztosítékot
	A csatlakozó nincs helyesen bedugva a csatlakozóba.	Ellenőrizze a csatlakozót
	A hajtókar és a ház nem zár helyesen és így a biztonsági mechanizmus nem engedi működni a gépet.	Ellenőrizze, hogy a hajtókar és a ház helyesen záródjon.

Technikai adatok

Feszültség 230/240 V/50Hz
Teljesítmény 550W

Garancia

A vásárlás napjától számított 1 évig érvényes a garancia a zöldségszeletelőre, azzal a feltétellel, hogy a működési hiba nem a helytelen, és nem rendeltetésszerű használat miatt következett be, továbbá nem próbálta senki a készüléket házilag javítani.