



Teca B

Versione ad incasso della vetrina Teca.

La Teca B è semplice da installare in nicchie o passaggi inutilizzati. La cornice è applicata con sistema ad incastro per cui facilmente sostituibile per qualsiasi esigenza tecnica o commerciale.

Built-in version of the Teca model.

Teca B is easy to install in recesses or unused spaces. The frame is mounted with a snap-on system, making it easy to replace for any technical or commercial need.

Version encastrée de la vitrine Teca.

Teca B est facile à installer dans des niches ou des passages inutilisés. Le cadre est appliqué avec un système d'emboîture et peut être facilement remplacé pour n'importe quel besoin technique ou commercial.

VINO
Wine · Vin

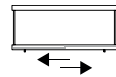


°C
+4 / +18



60

TBV-H10



358

mm 880 x 358 x 1862



120

TBV-M10



530

mm 880 x 530 x 1901

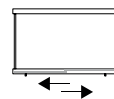


°C
+4 / +18



112

TBV-M12



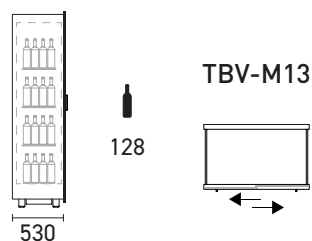
530

mm 880 x 530 x 1901

VINO
Wine · Vin



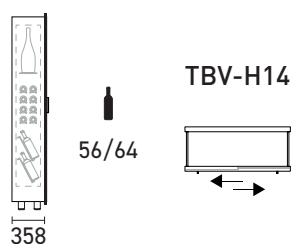
°C
+4 / +18



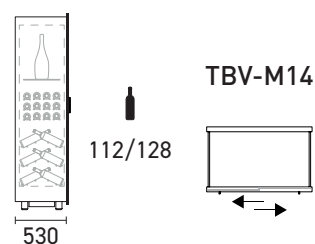
mm 880 x 530 x 1901



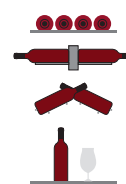
°C
+4 / +18



mm 880 x 358 x 1862



mm 880 x 530 x 1901



Allestimento interno personalizzabile
Custom internal layout
Aménagement intérieur personnalisable

SALUMERIA

Salami · Salaisons

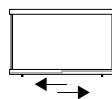


°C
+4 / +16



530

TBS-M10



mm 880 x 530 x 1901

GASTRONOMIA

Delicatessen · Gastronomie



°C
+4 / +8



358

TBG-H10



mm 880 x 358 x 1862



530

TBG-M10



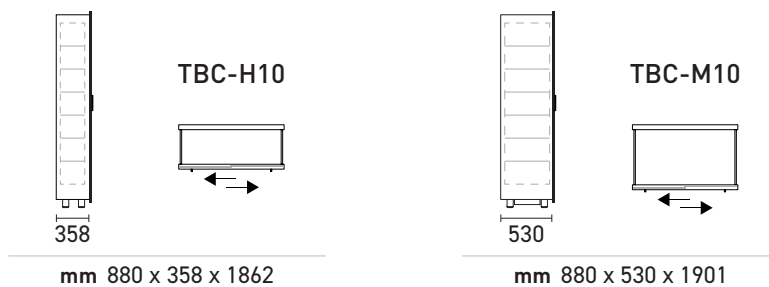
mm 880 x 530 x 1901

CIOCOLATO

Chocolate · Chocolat



°C
+14 / +16



COLORS



Teca B

Design Reg. n. TO 2009/31

Versione ad incasso della vetrina Teca.

La Teca B è semplice da installare in nicchie o passaggi inutilizzati.

La cornice è applicata con sistema ad incastro per cui facilmente sostituibile per qualsiasi esigenza tecnica o commerciale.

Built-in version of the Teca cabinet.


Teca B is easy to install in recesses or unused spaces.

The frame is mounted with a snap-on system and therefore easily replaced for any technical or sales need.

Version encastrée de la vitrine Teca.

Teca B est facile à installer dans des niches ou des passages inutilisés.

Le cadre est appliqué avec un système d'emboiture et peut être facilement remplacé pour n'importe quel besoin technique ou commercial.



La Teca B è composta da due elementi distinti che sono codificati e quotati separatamente:

- Vetrina con struttura in alluminio
- Cornice di finitura in legno/MDF

La cornice frontale viene applicata con bottoni a pressione pertanto la sostituzione è semplice ed immediata.

Teca B is made of two separate elements and references:

- Unit with aluminium structure
- MDF/wood decorative frame.

The frame is mounted with a snap-on button system and therefore easy to replace.

Teca B est composé de deux éléments distincts qui ont des codes séparés:

- Vitrine avec structure en aluminium
- Cadre de finition en bois / MDF

Le cadre/s de finition sont appliqué parmi des boutons pression donc le remplacement est simple et immédiat.

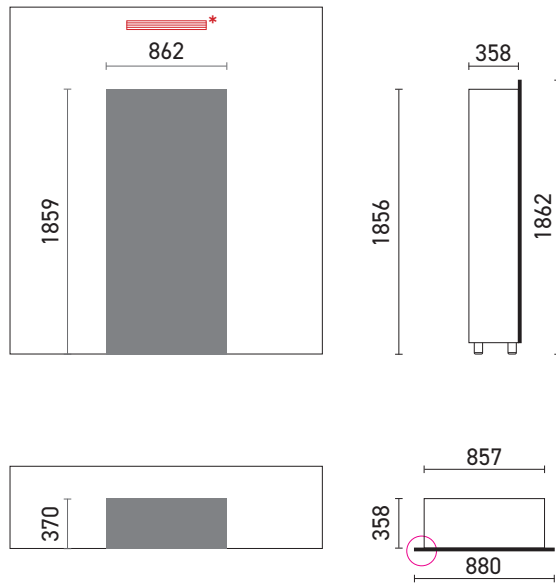
Misure per incasso a parete

Size of built-in units · Les dimensions pour l'encastrement au mur

Dimensioni nicchia per incasso a parete (TB-H*)

Recess measures for building-in (TB-H*)

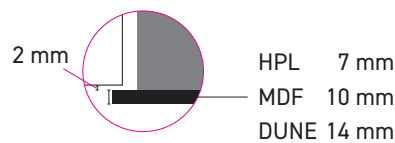
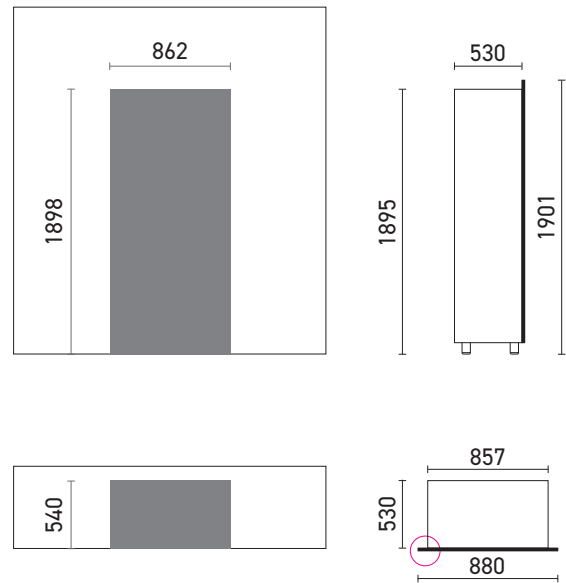
Dimensions de la niche (TB-H*)



Dimensioni nicchia per incasso a parete (TB-M*)

Recess measures for building-in (TB-M*)

Dimensions de la niche (TB-M*)



I modelli TB-H* devono essere fissati alla parete utilizzando le staffe in dotazione.

* Prevedere nella parte alta della parete dove viene incassata la vetrina un'apertura di circa 160 cm² (ad esempio cm 80x2) che consenta la fuoriuscita dell'aria calda (solo TB*-H).

The TB-H* models must be fixed to the wall with the provided brackets.

* Include an opening of about 160 cm² (for example, cm 80x2) above the niche in which the showcase is built in to allow the discharge of warm air (only TB*-H).

Les modèles TB-H* sont à fixer contre le mur avec les supports fournis.

* Prévoir dans la partie supérieure de la niche dans laquelle on va encaster la vitrine une ouverture d'environ 160 cm² (par exemple, cm 80x2) en permettant l'échappement de l'air chaud (seulement pour TB*-H).

CARATTERISTICHE COSTRUTTIVE



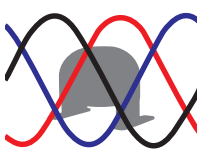



Features · Caracteristiques de construction

Struttura in alluminio
Cornice in HPL/MDF
Porte scorrevoli con vetrocamera - protezione UV
Serratura con chiave
Fianchi e top in pannelli di schiuma poliuretana
Interni in alluminio
Illuminazione a LED bianco naturale (4000 K - 30 led/mt - 7,2 W/mt - 572 lumen/mt)
Compressore ad inverter (H)
Refrigerazione statica e ventilata
Termoregolatore digitale
Sbrinatorio automatico ed evaporazione automatica della condensa
Sistema di antivibrazione
Guida riscaldata

Aluminium structure
HPL/MDF frame
Sliding doors in double glass - anti-UV protection
Lock with key
Sides and top panels polyurethane foam
Aluminium interior
White natural daylight LED (4000 K - 30 led/mt - 7,2 W/mt - 572 lumen/mt)
Inverter compressor (H)
Static and ventilated refrigeration
Digital temperature controller
Automatic defrosting and automatic evaporation system
Anti-vibration system
Heated rails













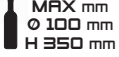



Structure en aluminium
Cadre en HPL/MDF
Portes coulissantes en double vitre - protection anti UV
Serrure à clé
Côtés et top: panneaux de mousse de polyuréthane
Intérieur en aluminium
LED blanc day-light naturel (4000 K - 30 led/mt - 7,2 W/mt - 572 lumen/mt)
Compresseur onduleur (H)
Réfrigération statique et ventilé
Thermorégulateur digital
Dégivrage et évaporation de la condensation automatiques
Système anti-vibration
Rails chauffés

OPTIONAL

CODE	DS	Disponibile <i>Available · Disponible</i>	Non disponibile <i>Not available · Non disponible</i>
 OPT-RGB	Controller RGB <i>RGB controller</i> <i>Regulateur RGB</i>	Tutte le vetrine <i>All units</i> <i>Toutes les vitrines</i>	-
 OPT-CBD	Controller bianco dinamico <i>Dynamic white controller</i> <i>Regulateur blanc dynamique</i>	Tutte le vetrine <i>All units</i> <i>Toutes les vitrines</i>	-
 OPT-CIN	Compressore ad inverter <i>Inverter compressor</i> <i>Compresseur onduleur</i>	Tutte le vetrine M / C <i>All M / C units</i> <i>Toutes les vitrines M / C</i>	Moduli B Vetrine H (già di serie) <i>H units (standard)</i> <i>Vitrines H (déjà inclus de serie)</i>
 OPT-ABK	All black	Tutte le vetrine <i>All units</i> <i>Toutes les vitrines</i>	-
 OPT-PCN	Porte colore Nero <i>Black doors</i> <i>Portes noires</i>	Tutte le vetrine <i>All units</i> <i>Toutes les vitrines</i>	-
 OPT-VIN	Verniciatura interno nero <i>Internal black coating</i> <i>Partie intérieure laqué noire</i>	Tutte le vetrine <i>All units</i> <i>Toutes les vitrines</i>	-
 OPT-RIS	Rivestimento specchio <i>Mirror panel</i> <i>Panneaux miroir</i>	Tutte le vetrine M / C <i>All M / C units</i> <i>Toutes les vitrines M / C</i>	Moduli B Vetrine H <i>H units</i> <i>Vitrines H</i>
 OPT-FCA <small>Model Reg. n. TO 20 2016 0000 92512</small>	Filtro a carboni attivi <i>Activated carbon filter</i> <i>Filtre à charbon actif</i>	Tutte le vetrine <i>All units</i> <i>Toutes les vitrines</i>	-
 OPT-V1	Vaschetta acciaio inox <i>Stainless steel tray</i> <i>Plateau en acier inoxydable</i>	Tutte le vetrine <i>All units</i> <i>Toutes les vitrines</i>	-

<p>Installazione impianto led RGB (30 led/m - 7,2 Wm - 550 lumen/m - 12 V) in sostituzione dei led bianchi standard. Telecomando per gestione colori, programmazione effetti ed intensità luminosa. Il colore bianco dei led RGB è bianco freddo (6.000-6.500 K).</p>	<p><i>Replaces standard white LEDs with RGB LEDs. Various colours, lighting effects and dimming can be selected with the included remote control. RGB's white hue is very cool (6000-6500°K). We suggest not using the RGB LEDs for cold dish and cured meats/cheese units.</i></p>	<p><i>Installation système led RGB (30 led/m - 7,2 Wm - 550 lumen/m - 12 V) à la place des LEDs blancs standard. Télécommande pour la gestion des couleurs, effets de programmation et intensité lumineuse. La couleur blanche de la led RGB est un blanc froid (6.000-6.500 K).</i></p>
<p>Installazione impianto led BIANCO DINAMICO (140 led/m - 19,2 Wm - 2.000 lumen/m - 24 V) in sostituzione dei led bianchi standard. Telecomando per gestione colore bianco (variabile da bianco caldo 2700 K a bianco freddo 6000 K). Controllo intensità luminosa.</p>	<p><i>Installation of DYNAMIC WHITE (140 led/m - 19,2 Wm - 2.000 lumen/m - 24 V) setup in place of standard white LEDs. Remote control for white setting (ranging from warm white 2700 K to cold white 6000 K). Dimmer.</i></p>	<p><i>Installation système LED BLANC DYNAMIQUE (140 led/m - 19,2 Wm - 2.000 lumen/m - 24 V) à la place des LEDs blancs standard. Télécommande pour la régulation du blanc (variable de blanc chaud 2700 K à blanc froid 6000 K). Contrôle intensité éclairage.</i></p>
<p>Installazione di Impianto frigorifero con compressore ad inverter (funzionamento a giri variabili con elettronica dedicata) - Risparmio energetico 35 % - Riduzione rumorosità 25 % - Disponibile nella tensione 230 V - 50/60 Hz -</p>	<p><i>Installation of cooling system with inverter compressor (variable speed operation with dedicated electronics) - 35% energy saving - 25% decreased noise - Available for 230 V - 50/60 Hz.</i></p>	<p><i>Installation de l'unité de réfrigération avec compresseur onduleur (fonctionnement à rotation tournante dédié) - Economie d'énergie du 35% - Réduction du bruit 25% - Disponible en 230 V - 50/60 Hz -</i></p>
<p>Verniciatura a polveri epossidiche colore nero opaco di tutte le parti metalliche interne (montanti, pannelli interni, accessori, piano) ed esterne (profili porte, telai, maniglie, carter). A seconda dei modelli, alcuni particolari tipo viti o reggimensole vengono mantenuti in finitura inox.</p>	<p><i>Black matte epoxy powder coating of all internal (beams, internal panels, accessories, shelf) and external (door profiles, frame, handles, flank) metal parts. Depending on model, some details i.e. screw caps or shelf supports remain in stainless steel finish.</i></p>	<p><i>Peinture en poudre époxy de couleur noir mat de toutes les parties métalliques internes (montants, panneaux internes, accessoires, dessus) et externes (profils de portes, cadres, poignées, carter). Selon les modèles, certains détails comme des vis ou les supports d'étagère sont conservés dans une finition en acier inoxydable.</i></p>
<p>Verniciatura a polveri epossidiche colore Nero della parte esterna. PARETE (profili porte, telaio di battuta delle porte, maniglie) TECA (profili porte maniglie).</p>	<p><i>Black epoxy powder coating of the external part. PARETE (door profile, frame, handles) TECA (door profile, handle).</i></p>	<p><i>Laquage de l'extérieur avec vernis à poudre époxy noire. PARETE (profilés de porte, châssis de porte, poignées) TECA (profilés, portes et poignées).</i></p>
<p>Verniciatura di tutte le parti interne in alluminio con finitura a polveri colore nero opaco (fianchi, pannelli centrali, tondini, montanti, schiena, base e top). A seconda dei modelli, alcuni particolari tipo viti o reggimensole vengono mantenuti in finitura inox.</p>	<p><i>All internal aluminum parts are finished with matte black powder coating (sides, central panels, rods, strut, back, base and top). Depending on model, some details i.e. screw caps or shelf supports remain in stainless steel finish.</i></p>	<p><i>Toutes les pièces intérieures en aluminium sont laquées en noir mat (côtés, panneaux centraux, poteaux, tiges, dossier, base et dessus). Selon le modèle, certains détails comme vis ou équerres sont conservés en acier inoxydable.</i></p>
<p>Sostituzione del rivestimento interno standard in alluminio anodizzato con un rivestimento in alluminio specchio. A secondo dei modelli, si può inserire il rivestimento a specchio nelle spalle laterali e nella schiena.</p>	<p><i>Replaces the standard anodized aluminium lining with an aluminium mirror coating. Depending on the model, it applies to side and back panels.</i></p>	<p><i>Panneau au aluminium finition polie miroir au lieu de la finition l'anodisé standard. Selon les modèles on peut mettre le miroir sur les côtés et le fond de la vitrine.</i></p>
<p>Filtro a carboni attivi ricaricabile. È possibile estrarre il filtro dalla vetrina e sostituire i carboni in pochi minuti. Permette un naturale ricircolo di aria nelle vetrine vino. È consigliato per le vetrine utilizzate per conservazione che non vengono aperte spesso.</p>	<p><i>Rechargeable activated carbon filter. The filter can be easily removed from the cabinet to quickly replace the coals. It allows a natural circulation of air in the wine showcase. This option is suggested for the showcases used for conservation that are not frequently opened.</i></p>	<p><i>Filtre à charbon actif rechargeable. Il est possible d'enlever le filtre de la vitrine et de remplacer les charbons en quelques minutes. Il permet une circulation naturelle de l'air dans les vitrines à vins. Il est recommandé pour les vitrines utilisées pour la conservation qui ne sont pas fréquemment ouvertes.</i></p>
<p>Vaschetta in acciaio inox lucido con bordi piegati a 45 gradi, dim. L x P x H mm 171 x 195 x 15. È possibile posizionare 4 vaschette sia sul piano in vetro da mm 350 x 400 (cioccolato - gastronomia) che sul piano mm 340 x 400 (salumeria). Consente di ottimizzare lo spazio sul piano in tutte le vetrine cioccolato, gastronomia e salumeria.</p>	<p><i>Polished stainless steel tray with edges bent at 45 degrees, dim. W x D x H 171 x 195 x 15 mm. Up to 4 trays fit on each glass shelf 350 x 400 mm (chocolate - cold dishes) as well as on 340 x 400 mm shelves (cured meats/cheese). Useful to make the most of the available space for chocolate, cold dish and cured meats/cheese units.</i></p>	<p><i>Plateau en acier inoxydable poli avec des bords pliés à 45 degrés, dim. L x P x H 171 x 195 x 15 mm. Il est possible de placer 4 plateaux sur chaque étagère en verre de 350 x 400 mm (Gastronomie et chocolat), mais aussi sur mm 340 x 400 (charcuterie). Utile pour optimiser l'espace dans toutes les vitrines pour le chocolat, la gastronomie et la charcuterie.</i></p>

OPTIONAL

CODE		DS		
OPTIONAL PARETE - TECA *14 - 24 (M / C)				
	OPT-14MP-BF	Bottiglie frontali (Parete)	<i>Front neck bottles</i> (Parete)	<i>Bouteilles à col avant</i> (Parete)
	OPT-14T-BF	Bottiglie frontali (Teca)	<i>Front neck bottles</i> (Teca)	<i>Bouteilles à col avant</i> (Teca)
	OPT-14MP-BF-3	Bottiglie frontali (Parete)	<i>Front neck bottles</i> (Parete)	<i>Bouteilles à col avant</i> (Parete)
	OPT-14T-BF-3	Bottiglie frontali (Teca)	<i>Front neck bottles</i> (Teca)	<i>Bouteilles à col avant</i> (Teca)
	OPT-14MP-BI	Bottiglie inclinate (Parete)	<i>Reclined bottles</i> (Parete)	<i>Bouteilles inclinées</i> (Parete)
	OPT-14T-BI	Bottiglie inclinate (Teca)	<i>Reclined bottles</i> (Teca)	<i>Bouteilles inclinées</i> (Teca)
	OPT-14-BO	Bottiglie orizzontali (Parete - Teca)	<i>Horizontal bottles</i> (Parete - Teca)	<i>Bouteilles horizontales</i> (Parete - Teca)
	OPT-14MP-PR	Piano regolabile (Parete)	<i>Adjustable shelf</i> (Parete)	<i>Etagère réglable</i> (Parete)
	OPT-14T-PR	Piano regolabile (Teca)	<i>Adjustable shelf</i> (Teca)	<i>Etagère réglable</i> (Teca)
OPTIONAL PARETE - TECA *14 - 24 (H)				
	OPT-14MPH-BI	Bottiglie inclinate (Parete)	<i>Reclined bottles</i> (Parete)	<i>Bouteilles inclinées</i> (Parete)
	OPT-14TH-BI	Bottiglie inclinate (Teca)	<i>Reclined bottles</i> (Teca)	<i>Bouteilles inclinées</i> (Teca)
	OPT-14MPH-BI-3	Bottiglie inclinate (Parete)	<i>Reclined bottles</i> (Parete)	<i>Bouteilles inclinées</i> (Parete)
	OPT-14TH-BI-3	Bottiglie inclinate (Teca)	<i>Reclined bottles</i> (Teca)	<i>Bouteilles inclinées</i> (Teca)
	OPT-14H-BO	Bottiglie orizzontali (Parete - Teca)	<i>Horizontal bottles</i> (Parete - Teca)	<i>Bouteilles horizontales</i> (Parete - Teca)
	OPT-14MPH-PR	Piano regolabile (Parete)	<i>Adjustable shelf</i> (Parete)	<i>Etagère réglable</i> (Parete)
	OPT-14TH-PR	Piano regolabile (Teca)	<i>Adjustable shelf</i> (Teca)	<i>Etagère réglable</i> (Teca)

Le vetrine *14 - 24 della serie Teca e Parete vengono fornite senza allestimenti. È possibile personalizzare l'allestimento interno scegliendo uno o più optional tra quelli sopra indicati.

The units *14 - 24 of the Teca and Parete series are supplied without internal fittings. You can customize the interior by choosing one or more of the options above.

Les modules *14 - 24 de la serie Teca et Parete sont fournis sans accessoires. Vous pouvez personnaliser l'intérieur en choisissant une ou plusieurs options parmi celles indiquées ci-dessus.

<p>Piano in plexiglas con staffette di fissaggio. Il sistema è regolabile in altezza con passo di 5 cm in funzione delle bottiglie inserite. Ogni piano può contenere 4 bottiglie.</p>	<p><i>Plexiglas shelf with fixing brackets. The system is adjustable in height, shelves can be fitted every 5 cm. depending on how many and what kind of bottles you want to insert. Each shelf can hold 4 bottles.</i></p>	<p><i>Tablette en Plexy avec supports de montage. Le système est réglable en hauteur, les étagères peuvent être installées tous les 5 cm. selon le nombre et le type de bouteilles que vous souhaitez insérer. Chaque étagère peut accueillir 4 bouteilles.</i></p>
<p>Piano in plexiglas con staffette di fissaggio. Il sistema è regolabile in altezza con passo di 5 cm in funzione delle bottiglie inserite. Ogni piano può contenere 3 bottiglie Magnum.</p>	<p><i>Perspex shelf with mounting brackets. The system is adjustable in height, shelves can be fitted every 5 cm. depending on how many and what kind of bottles you want to insert. Each shelf can hold 3 Magnum bottles.</i></p>	<p><i>Tablette en Plexy avec supports de montage. Le système est réglable en hauteur, les étagères peuvent être installées tous les 5 cm selon le nombre et le type de bouteilles que vous souhaitez insérer. Chaque étagère peut accueillir 3 bouteilles Magnum.</i></p>
<p>Struttura realizzata con laterali in plexiglas e tondini in alluminio. Questa struttura può essere posizionata a diverse altezze con interasse minimo di 20 cm. Può contenere fino 7 bottiglie classiche da 0,75 l oppure 4 Magnum ø 110 mm. Possibilità di installare 8 display (14) e 3 display (24) per ciascun vano.</p>	<p><i>Structure made of Plexiglas sides and aluminium rods. This structure can be positioned at different heights, with a minimum gap of 20 cm. It can hold 7 standard 0.75 l. bottles or 4 Magnum ø 110 mm. Up to 8 displays (14) and 3 displays (24) can be installed in each compartment.</i></p>	<p><i>Structure avec latéraux en Plexy et tiges en aluminium. Cette structure peut être positionnée à des hauteurs différentes avec un minimum de 20 cm de distance. Elle peut accueillir 7 bouteilles classiques de 0,75 l. ou 4 Magnum ø 110 mm. Possibilité d'installer 8 expositeurs (14) et 3 expositeurs (24) dans chaque compartiment.</i></p>
<p>3 Kit composti da 8 tondini cadauno (totale 24 tondini). Con ogni kit è possibile esporre 3 file da 8 bottiglie (24 bottiglie totali) ed è regolabile in altezza ogni 10 cm.</p>	<p><i>3 kits made of 8 rods each (24 rods in total). Each kit stores 3 rows of 8 bottles (24 bottles total) and can be adjusted every 10cm in height.</i></p>	<p><i>3 Kits comprenant 8 tiges chacun (total 24 tiges). Avec chaque KIT on peut exposer 3 files de 8 bouteilles (24 bouteilles en total) et il est réglable en hauteur à chaque 10 cm.</i></p>
<p>Piano regolabile in vetro temperato con reggi mensole. Il piano è regolabile con passo 5 cm. È molto utile per il posizionamento di bottiglie in verticale, bottiglie e decanter.</p>	<p><i>The shelves can be positioned every 5 cm. Suitable for vertical bottles, glasses and decanters.</i></p>	<p><i>Étagère réglable en verre trempé avec supports. L'étagère peut être installée chaque 5 cm. Il est très utile pour positionner verticalement les bouteilles, les verres et les carafes decanters.</i></p>
<p>Piano in plexiglass termoformato. Questo accessorio può essere posizionato a diverse altezze e può contenere 4 bottiglie classiche da 0,75 l. Possibilità di installare 5 display (14) e 3 display (24) per ciascun vano.</p>	<p><i>Thermoformed plexiglass support. This component can be positioned at different heights and can contain 4 classic 0.75 l bottles. Up to 5 displays (14) and 3 displays (24) can be installed in each compartment.</i></p>	<p><i>Support bouteilles en plexiglas thermoformé. Cet accessoire peut être placé à différentes hauteurs et peut contenir 4 bouteilles classiques de 0,75 l. Possibilité d'installer 5 expositeurs (14) et 3 expositeurs (24) dans chaque compartiment.</i></p>
<p>Piano in plexiglass termoformato. Questo accessorio può essere posizionato a diverse altezze e può contenere 3 bottiglie da 0,75 cl.</p>	<p><i>Thermoformed plexiglass ledge. This component can be positioned at different heights and can contain 3 0.75 l bottles.</i></p>	<p><i>Support bouteilles en plexiglas thermoformé. Cet accessoire peut être placé à différentes hauteurs et peut contenir 3 bouteilles de 0,75 cl.</i></p>
<p>3 Kit composti da 4 tondini cadauno (totale 12 tondini). Con un kit è possibile esporre 3 file da 4 bottiglie (12 bottiglie totali) ed è regolabile in altezza ogni 10 cm.</p>	<p><i>3 kits made of 4 rods each (12 rods in total). Each kit stores 3 rows of 4 bottles (12 bottles total) and can be adjusted every 10cm in height.</i></p>	<p><i>3 Kits comprenant 4 tiges chacun (total 12 tiges). Avec chaque KIT on peut exposer 3 files de 4 bouteilles (12 bouteilles en total) et il est réglable en hauteur à chaque 10 cm.</i></p>
<p>Piano regolabile in vetro temperato con reggi mensole. Il piano è regolabile con passo 5 cm. È molto utile per il posizionamento di bottiglie in verticale e bicchieri.</p>	<p><i>The shelves can be positioned every 5 cm. Suitable for vertical bottles, glasses and decanters.</i></p>	<p><i>Étagère réglable en verre trempé avec supports. L'étagère peut être installée chaque 5 cm. Il est très utile pour positionner verticalement les bouteilles et les verres.</i></p>

HPL laminato alta pressione • high pressure laminate • stratifiés haute pression




● L10

bianco opaco
matt white
blanc mat




● L11

nero opaco
matt black
noir mat




● L20

castagno
chestnut
chêne



● L21

teak roble
teak roble
teck rouvre




● L22

wengé loft
loft wenge
wenge loft




● L23

larice cenere
ash Larch
mélèze cendre



● L40


cemento tortora
dove concrete
ciment taupe



● L50


acciaio satinato
satin-finish steel
acier satiné

Verniciatura a liquido • Liquid paint finish • Laquage par peinture liquide



● RAL 9010

bianco opaco (20 gloss)
matt white (20 gloss)
blanc mat (20 gloss)



● RAL 9005

nero opaco (20 gloss)
matt black (20 gloss)
noir mat (20 gloss)



● VO1

verniciato oro
gold painted
peinture or



● VO2


verniciato argento
silver painted
peinture argent



● RAL 20/100

opaco 20 gloss - lucido 100 gloss
matte 20 gloss - polished 100 gloss
mat 20 gloss - brillant 100 gloss

MDF non verniciato • No finish MDF • MDF non peinte



● MO1


MDF non verniciato
no finish MDF
MDF non peinte

Verniciatura a liquido (Dune) • Liquid paint finish (Dune) • Laquage par peinture liquide (Dune)



● DRAL 9010

bianco opaco (20 gloss)
matt white (20 gloss)
blanc mat (20 gloss)



● DRAL 9005

nero opaco (20 gloss)
matt black (20 gloss)
noir mat (20 gloss)




● DVO 1

verniciato oro
gold painted
peinture or



● DVO 2

verniciato argento
silver painted
peinture argent



● DRAL 20/100

opaco 20 gloss - lucido 100 gloss
matte 20 gloss - polished 100 gloss
mat 20 gloss - brillant 100 gloss

Dune non verniciato • Dune no finish • Dune non peinte



● D01

Dune non verniciato
Dune no finish
Dune non peinte



● DFO 1

oro patinato
gold coated
revêtement or




● DFO 2

argento patinato
silver coated
revêtement argent

Rivestimento in foglia (Dune) • Leaf finish (Dune)


Colorazioni speciali RAL

Special RAL colors




RAL 1001

BEIGE




RAL 1002

SAND YELLOW




RAL 1003

SIGNAL YELLOW



RAL 1006

MAIZE YELLOW




RAL 1007

DAFFODIL YELLOW



RAL 1011

BROWN BEIGE



RAL 1014

IVORY



RAL 1015

LIGHT IVORY



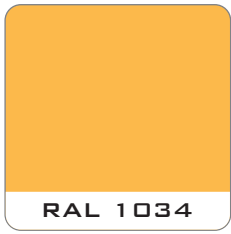
RAL 1019

GREY BEIGE



RAL 1024

OCHRE YELLOW



RAL 1034

PASTEL YELLOW



RAL 2000

YELLOW ORANGE




RAL 2003

PASTEL ORANGE



RAL 2010

SIGNAL ORANGE



RAL 3004

PURPLE RED




RAL 3005

WINE RED



RAL 3007

BLACH RED



RAL 3009

OXIDE RED



RAL 3012

BEIGE RED



RAL 3017

ROSE



RAL 3031

ORIENT RED



RAL 4001

RED LILAC



RAL 4004

CLARET VIOLET



RAL 4009

PASTEL VIOLET



RAL 5003

SAPPHIRE BLUE



RAL 5004

BLACK BLUE



RAL 5005

SIGNAL BLUE



RAL 5008

GREY BLUE



RAL 5012

LIGHT BLUE



RAL 5014

PIGEON BLUE

 RAL 5020 OCEAN BLUE	 RAL 6005 MOSS GREEN	 RAL 6011 RESEDA GREEN	 RAL 6019 PASTEL GREEN	 RAL 7000 SQUIRREL GREY
 RAL 7001 SILVER GREY	 RAL 7003 MOSS GREY	 RAL 7004 SIGNAL GREY	 RAL 7006 BEIGE GREY	 RAL 7011 IRON GREY
 RAL 7030 STONE GREY	 RAL 7032 PEBBLE GREY	 RAL 7035 LIGHT GREY	 RAL 7036 PLATINUM GREY	 RAL 7042 TRAFFIC GREY A
 RAL 8002 SIGNAL BROWN	 RAL 8007 FAWN BROWN	 RAL 8014 SEPIA BROWN	 RAL 8017 CHOCOLATE BROWN	 RAL 8019 GREY BROWN
 RAL 8022 BLACK BROWN	 RAL 8025 PALE BROWN	 RAL 8028 TERRA BROWN	 RAL 9001 CREAM	 RAL 9002 GREY WHITE
 RAL 9003 SIGNAL WHITE	 RAL 9004 SIGNAL BLACK	 RAL 9005 JET BLACK	 RAL 9010 PURE WHITE	 RAL 9016 TRAFFIC WHITE

I colori stampati in questa cartella sono indicativi
The colours printed and shown in this folder are merely indicative
Les coloris imprimés ici sont indicatifs

Legenda





























LEGEND



LÉGENDE



CODE	Codice	Code	Code
	Temperatura (Temperatura ambiente 25 °C - Umidità relativa 50%)	Temperature (Ambient temperature 25°C - Relative humidity 50%)	Température (Température ambiante 25°C - Humidité relative 50%)
	Umidità (Temperatura ambiente 25 °C - Umidità relativa 50%)	Humidity (Ambient temperature 25°C - Relative humidity 50%)	Humidité (Température ambiante 25°C - Humidité relative 50%)
	Versione	Version	Version
	Refrigerato	Cooled	Réfrigéré
	Neutro	Neutral	Neutre
	Piastr e eutettiche	Eutectic plates	Plaques eutectiques
	Riscaldato	Heated	Chauffant
	Ventilato	Ventilated	Ventilé
	Ventole interne spente	Internal fans off	Ventilation interne désactivée
	Ventole interne accese	Internal fans on	Ventilation interne activée
	Rumorosità	Noise level	Bruyance
	Tensione	Voltage	Tension
	Assorbimento	Absorption	Absorption
Class	Classe energetica	Energy class	Classe énergétique
	Modello compressore	Compressor type	Modèle du compresseur
HFC	Gas refrigerante	Refrigerant gas	Gaz réfrigérant
	Quantità gas	Gas amount	Quantité de gaz
	Numero piastr e eutettiche	Number of eutectic plates	Nombre de plaques eutectiques
LIGHT	Luce	Light	Lumière
	Led bianco naturale (4000 K - 30 led/mt - 7,2 W / mt - 572 lumen / mt)	White natural daylight LED (4000 K - 30 led/mt - 7,2 W / mt - 572 lumen / mt)	LED blanc day-light naturel (4000 K - 30 led/mt - 7,2 W / mt - 572 lumen / mt)
	Led bianco caldo (3000 K - 60 led/mt - 14,4 W / mt - 900 lumen / mt)	brightwhite warm LED (3000 K - 60 led/mt - 14,4 W / mt - 900 lumen / mt)	LED blanc chaud (3000 K - 60 led/mt - 14,4 W / mt - 900 lumen / mt)
	Led blu	Blue LED	LED bleue
	Controller RGB (30 led/mt - 7,2 W / mt - 550 lumen / mt)	RGB controller (30 led/mt - 7,2 W / mt - 550 lumen / mt)	Regulateur RGB (30 led/mt - 7,2 W / mt - 550 lumen / mt)
	Controller bianco dinamico (2700/6000 K - 140 led/mt - 19,2 W / mt - 2000 lumen / mt)	Dinamic white controller (2700/6000 K - 140 led/mt - 19,2 W / mt - 2000 lumen / mt)	Regulateur blanc dynamique (2700/6000 K - 140 led/mt - 19,2 W / mt - 2000 lumen / mt)
	Cornice lineare	Linear frame	Cadre linéaire
	Cornice Dune	Dune frame	Cadre Dune

	Finitura metallo	Metal finish	Finition métal
	Nikel satinato	Satin nickel	Nickel satiné
	Oro lucido	Glossy gold	Doré brillant
	Lato posteriore vetrina	Showcase back side	Face postérieure vitrine
	Ante in vetro	Glass doors	Porte en verre
	Pannello cieco	Blank panel	Panneau borgne
	Numero piani (base compresa)	Number of shelves (including base)	Nombre de tablettes (base comprise)
	Numero cassetti	Number of drawers	Nombre de tiroirs
	Numero ante	Number of doors	Nombre de portes
	Numero bottiglie	Number of bottles	Nombre de bouteilles
	Altezza / diametro bottiglie	Bottle height / diameter	Hauteur/ diamètre bouteilles
	Kit salumeria	Salami kit	Kit salaisons
	Colore spalla	Shoulder colour	Coloris côté
	Presente	Present	Présent
-	Assente / dato non disponibile	Absent / data not available	Absent / information non disponible
	Volume interno	Internal volume	Capacité intérieure
	Dimensioni nette	Net dimensions	Dimensions nettes
	Dimensioni con imballo	Dimensions including packaging	Dimensions avec emballage
	Dimensioni con imballo su pedana	Dimensions including packaging on pallet	Dimensions avec emballage sur palette
	Peso netto	Net weight	Poids net
	Peso con imballo	Weight with packaging	Poids avec emballage
	Peso con imballo su pedana	Weight with packaging on pallet	Poids avec emballage sur palette
	Volume con imballo	Volume with packaging	Volume avec emballage
	Volume con imballo su pedana	Volume with packaging on pallet	Volume avec emballage sur palette
	Imballo in legno	Wooden packaging	Emballage en bois
DS	Descrizione	Description	Description
	Dimensione ventola	Fan blade size	Dimension du ventilateur
	∅ mm - Connesioni (liquido - aspirazione)	∅ mm - Connections (liquid - suction)	∅ mm - Connexions (liquide - aspiration)