

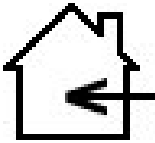

Hand mixer 224007

GEBRUIKSAANWIJZING
USER INSTRUCTIONS
GEBRAUCHSANWEISUNG
MODE D'EMPLOI
INSTRUKCJA OBSŁUGI




Staafmixer
Handmixer
Stabmixer
Plongeur
Mikser ręczny

*Alvorens de apparatuur in gebruik te nemen dient u deze gebruiksaanwijzing aandachtig te lezen
You should read these user instructions carefully before using the appliance
Bevor Sie das Gerät in Betrieb nehmen, sollten Sie diese Gebrauchsanweisung aufmerksam lesen
Lisez attentivement ce mode d'emploi avant d'utiliser l'appareil
Przed uruchomieniem urządzenia należy koniecznie dokładnie przeczytać niniejszą instrukcję obsługi*

	Alleen voor gebruik binnenshuis
	For indoor use only
	Nur für Innen gebrauch
	Pour l'usage d'intérieur seulement
	Do użytku wewnątrz pomieszczeń
 <p>Please read and keep these instructions</p>	Bewaar deze handleiding bij het apparaat
	Keep these instructions with this appliance
	Halten Sie diese Anweisungen mit diesem Gerät
	Gardez ces instructions avec cet appareil
	Zachowaj instrukcję urządzenia

CE




GEBRUIKSAANWIJZING

USER INSTRUCTIONS

GEBRAUCHSANWEISUNG

MODE D'EMPLOI

INSTRUKCJA OBSŁUGI



H E N D I

FOOD SERVICE EQUIPMENT

Geachte klant,

Leest u deze gebruiksaanwijzing zorgvuldig helemaal door voordat u het apparaat aansluit, om schade door verkeerd gebruik te voorkomen. Lees vooral de veiligheidsvoorschriften aandachtig door.

Veiligheidsvoorschriften

- Onjuiste bediening en verkeerd gebruik van het apparaat kan ernstige schade aan het apparaat en verwonding van personen tot gevolg hebben.
- Het apparaat mag alleen worden gebruikt voor het doel waarvoor het werd ontworpen. De fabrikant aanvaardt geen enkele aansprakelijkheid voor schade als gevolg van onjuiste bediening en verkeerd gebruik.
- Zorg dat het apparaat en de stekker niet met water of een andere vloeistof in aanraking komen. Mocht het apparaat onverhoopt in het water vallen, trek dan onmiddellijk de stekker uit het stopcontact en laat het apparaat controleren door een erkend vakman. **Niet-naleving hiervan kan levensgevaar opleveren.**
- Probeer nooit zelf de behuizing van het apparaat te openen.
- Steek geen voorwerpen in de behuizing van het apparaat.
- Raak de stekker niet met natte of vochtige handen aan.
- Controleer stekker en snoer regelmatig op eventuele beschadiging. Indien stekker of snoer beschadigd is, laat het bij een erkend reparatiebedrijf repareren.
- Gebruik het apparaat niet nadat het is gevallen of op andere wijze beschadigd is. Laat het bij een erkend reparatiebedrijf controleren en zo nodig repareren.
- Probeer het apparaat niet zelf te repareren. **Dit kan levensgevaar opleveren.**
- Zorg dat het snoer niet met scherpe of hete voorwerpen in aanraking komt en houdt het uit de buurt van open vuur. Als u de stekker uit het stopcontact wilt trekken, pak dan altijd de stekker zelf beet en trek nooit aan het snoer.
- Zorg dat niemand het snoer (of verlengsnoer) abusievelijk kan lostrekken of erover kan struikelen.
- Houd het apparaat als u het gebruikt steeds in de gaten.
- Kinderen zien de gevaren van onjuist gebruik van elektrische apparaten niet. Laat kinderen daarom nooit zonder toezicht met huishoudelijke apparatuur werken.
- Trek altijd de stekker uit het stopcontact als het apparaat niet wordt gebruikt en telkens voordat het wordt schoongemaakt.
- **Gevaar!** Zo lang de stekker in het stopcontact zit, staat het apparaat onder de netspanning.
- Schakel het apparaat uit voordat u de stekker uit het stopcontact trekt.
- Draag het apparaat nooit aan het snoer.
- Gebruik geen extra hulpmiddelen die niet bij het apparaat zijn meegeleverd.

Gebruiksaanwijzing



Technische gegevens

Stroom	230V~ / 50 Hz
Vermogen	150 Watt Max
Rotatiesnelheid	12,000 – 15,000 rpm
Totale Lengte	55 cm
Max bruikbare lengte	24.5 cm
Gewicht	1.3 kgs

Reiniging en onderhoud:

- Voordat u het apparaat schoonmaakt altijd eerst de stekker uit het stopcontact.
Let op: Nooit het plastic gedeelte van het apparaat in water of een andere vloeistof onderdompelen!
- De buitenkant maakt u schoon met een vochtig doekje (water met mild reinigingsmiddel).
- Gebruik nooit agressieve schoonmaakmiddelen of schuurmiddelen. Geen scherpe en puntige voorwerpen gebruiken. Geen benzine of oplosmiddelen gebruiken! Schoonmaken met een vochtige doek en eventueel afwasmiddel, geen schurende middelen gebruiken.

Oververhittings beveiliging

Dit apparaat is voorzien van een thermische beveiliging. Indien de motor oververhit raakt, schakelt het zichzelf uit. Om het apparaat weer in gebruik te nemen, doet u het volgende.

- Zet de aan/uit schakelaar op "uit", en haal de stekker uit de contactdoos.
- Wacht tot de motor afgekoeld is (60 minuten), steek de stekker opnieuw in het contact, en zet de aan/uit schakelaar op "aan".

Indien het probleem niet verholpen is, haal de stekker uit de contactdoos, en neem contact op met uw leverancier.

Indien het apparaat voor meer dan 60 minuten continue in gebruik is, of te zwaar belast wordt, schakelt de motor zichzelf uit door overbelastingsbeveiliging.

Inbegrepen Accessoires

	Muurbevestiging rek (1)
	Messen (3)
	Gereedschappen (2)
	Moeren (3)
	Muurbevestiging pluggen en schroeven (2 van elk)

Garantie

Elk defect waardoor de werking van het apparaat nadelig wordt beïnvloed dat zich binnen één jaar na aankoop van het apparaat voordoet, wordt gratis hersteld door reparatie of vervanging, mits het apparaat conform de instructies is gebruikt en onderhouden en niet op enigerlei wijze verkeerd is behandeld of misbruikt. Dit laat onverlet uw bij wet bepaalde rechten. Als de garantie van kracht is, vermeld dan waar en wanneer u het apparaat hebt gekocht en sluit een koopbewijs bij (bijv. kassabon).

Gezien ons streven naar voortdurende verdere productontwikkeling behouden wij ons het recht voor, zonder voorafgaande kennisgeving wijzigingen aan te brengen aan product, verpakking en documentatie.

Afdanken

Aan het einde van de levensduur, het apparaat afdanken volgens de op dat moment geldende voorschriften en richtlijnen.


Dear customer,

Please read these user instructions carefully before connecting the appliance to prevent damage due to improper use. Please pay special attention to the safety regulations.

Safety regulations

- Incorrect operation and improper use of the appliance can seriously damage the appliance and injure users.
- The appliance may only be used for the purpose for which it was intended and designed. The manufacturer is not liable for any damage caused by incorrect operation and improper use.
- Keep the appliance and electrical plug away from water and any other liquids. In the unlikely event that the appliance should fall into water, immediately pull the plug out of the socket and have the appliance checked by a certified technician. **Not following these instructions could give rise to life-threatening situations.**
- Never try to open the casing of the appliance yourself.
- Do not insert any objects in the casing of the appliance.
- Do not touch the plug with wet or damp hands.
- Regularly check the plug and cord for any damage. Should the plug or cord be damaged have it/them repaired by a certified repair company.
- Do not use the appliance after it has fallen or is damaged in any other way. Have it checked and repaired, if necessary, by a certified repair company.
- Do not try to repair the appliance yourself. **This could give rise to life-threatening situations.**
- Make sure the cord does not come in contact with sharp or hot objects and keep it away from open fire. To pull the plug out of the socket, always pull on the plug and not on the cord.
- Make sure that no one can accidentally pull the cord (or extension cord) loose or trip over the cord.
- Always keep an eye on the appliance when in use.
- Children do not understand that incorrect use of electrical appliances can be dangerous. Therefore, never let children use home appliances without supervision.
- Always pull the plug out of the socket when the appliance is not being used and always before cleaning.
- **Warning!** As long as the plug is in the socket the appliance is connected to the power source.
- Turn off the appliance before pulling the plug out of the socket.
- Never carry the appliance by the cord.
- Do not use any extra devices that are not supplied along with the appliance.

Instructions for use



Technical Data

Power	230V~ / 50 Hz
Wattage	150 Watt Max
Speed of Rotation	12,000 – 15,000 rpm
Total Length	55 cm
Max Length to be used	24.5 cm
Weights	1.3 kgs

Cleaning and Maintenance

- Always remove the plug from the electrical socket before cleaning the appliance.
- **Attention:** Never immerse the plastic housing of the appliance in water or any other liquid!
- Clean the outside with a moist cloth (water with mild cleaning agent).
- Never use aggressive cleaning products or scouring products. Do not use any sharp and pointy objects, or petrol or solvents! Clean with a moist cloth and dishwashing liquid, if necessary. Do not use any scouring products.

Thermal protection






This appliance is protected by a built-in thermal cut-out. In the event of overheating, the motor will stop. To reset, follow these steps.

- Set the On / Off switch to "Off", and disconnect the plug
- Wait until the motor cools (60 minutes), reconnect the plug, then press the On / Off switch again.

If the problem persists, remove the plug from the socket, and contact your supplier.

If the appliance is used for 60 minutes continuously, or stalls due to a blockage, the motor will stop through built-in overload protection.

Included Accessories

	Hanging Rack (1)
	Blades (3)
	Tool (2)
	Nuts (3)
	Wall Mount Screw Pack (2 of each)

Guarantee

Any defect affecting the functionality of the appliance which becomes apparent within one year of its purchase will be corrected by free repair or replacement provided that it has been used and maintained in accordance with the instructions and has not been abused or misused in any way. Your statutory rights are not affected. If it's under guarantee, state where and when it was bought, and include proof of purchase (e.g. till receipt).

In line with our policy of continuous product development we reserve the right to change product, packaging and documentation specifications without notice.

Discard

At the end of the life of the appliance, please cast off the appliance according to the regulations and guidelines applying at that time.

Sehr geehrte(r) Kunde/in!

Diese Bedienungsanleitung bitte vor dem Anschluss des Geräts sorgfältig lesen, um durch unsachgemäße Bedienung entstandene Schäden zu verhindern. Die Sicherheitsvorschriften besonders sorgfältig lesen.

Sicherheitsvorschriften

- Die unsachgemäße Bedienung des Geräts kann zur schweren Beschädigung des Geräts sowie zu Verletzungen führen.
- Das Gerät ist ausschließlich zu dem Zweck zu benutzen, zu dem es hergestellt wurde. Der Hersteller haftet nicht für Schäden, die auf unsachgemäße Bedienung des Geräts zurückzuführen sind.
- Den Kontakt des Gerätes und des Steckers mit Wasser oder einer anderen Flüssigkeit vermeiden. Den Stecker unverzüglich abziehen und das Gerät von einem anerkannten Fachmann prüfen lassen, wenn das Gerät unbeabsichtigterweise ins Wasser fällt. **Bei Nichteinhaltung dieser Sicherheitsvorschriften besteht Lebensgefahr.**
- Nie eigenständig das Gehäuse des Geräts zu öffnen versuchen.
- In das Gehäuse des Geräts keine Gegenstände einführen.
- Den Stecker nicht mit nassen oder feuchten Händen berühren.
- Den Stecker regelmäßig auf eventuelle Schäden hin prüfen. Beschädigte Stecker oder Kabel von einer zugelassenen Reparaturwerkstatt reparieren lassen.
- Das Gerät nicht mehr benutzen, wenn es herunterfiel oder sonstwie beschädigt wurde. Das Gerät von einer zugelassenen Reparaturwerkstatt prüfen und erforderlichenfalls reparieren lassen.
- Nicht versuchen, das Gerät eigenständig zu reparieren. **Dann besteht Lebensgefahr.**
- Das Kabel von scharfen und heißen Gegenständen sowie von offenem Feuer fernhalten. Beim Abziehen des Steckers stets am Stecker und nicht an dem Kabel ziehen.
- Tragen Sie dafür Sorge, dass das (Verlängerungs-) Kabel nicht irrtümlicherweise gelöst wird und dass man nicht darüber stolpern kann.
- Das Gerät bei Bedienung stets überwachen.
- Kinder kennen die Gefahr der unsachgemäßen Bedienung elektrischen Geräts nicht. Kinder daher niemals unbeaufsichtigt Haushaltsgerät bedienen lassen.
- Den Stecker abziehen, wenn das Gerät nicht benutzt wird und auch vor jeder Reinigung.
- **Gefahr!** Befindet sich der Stecker in der Steckdose, so wird das Gerät mit Netzspannung versorgt.
- Das Gerät ausschalten, bevor Sie den Stecker abziehen.
- Das Gerät nie am Kabel tragen.
- Keine zusätzlichen Hilfsmittel benutzen, die nicht mit dem Gerät mitgeliefert wurden.

Überhitzungsschutz

Dieses Gerät ist mit einem Überhitzungsschutz ausgestattet.

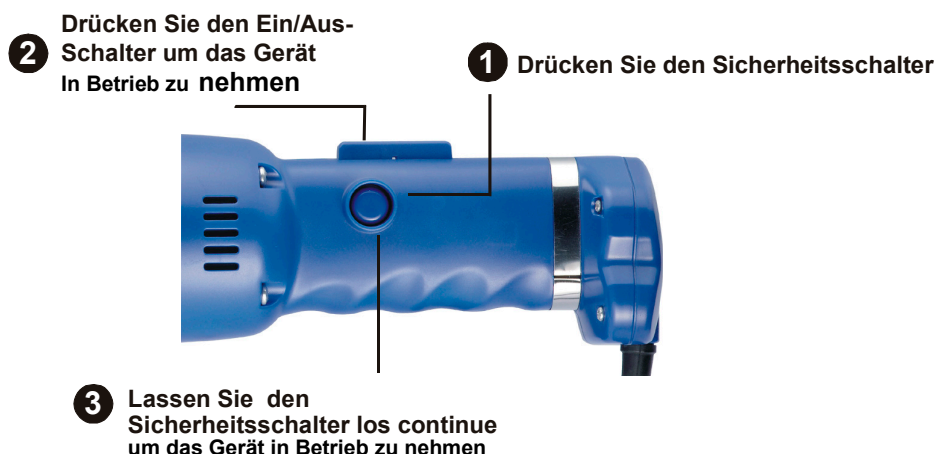
Im Falle einer Überhitzung schaltet sich das Gerät automatisch aus.

Um das Gerät wieder in Betrieb zu nehmen beachten Sie folgende Schritte:

- Stellen Sie sicher, dass der Ein/Aus- Schalter auf Aus gestellt ist und der Stecker von Netz getrennt ist.
- Nach abkühlen des Motors (60 Minuten) können Sie den Stecker wieder an das Netz anschließen und den Ein/Aus- Schalter betätigen.

Sollte das Problem dadurch nicht behoben sein, trennen Sie den Stecker erneut vom Netz und kontaktieren Sie Ihren Händler.

Bedienungsanleitung



Technische Daten

Anschluss	230V~ / 50 Hz
Leistung	150 Watt Max
Umdrehung	12,000 – 15,000 Umdrehungen/min
Komplettaußenmaß	55 cm
Maximale Anwendungslänge	24.5 cm
Gewicht	1.3 kgs

Reinigung und Instandhaltung

- Zum reinigen entfernen Sie immer zuerst den Stecker von der Steckdose.
- **ACHTUNG:** Tauchen Sie niemals das Plastikgehäuse in Wasser oder andere Flüssigkeiten.
- Reinigen Sie die Plastikhülle mit einem Erdfeuchten Tuch, welches mit Reinigungsmittel versehen ist.
- Benutzen Sie keine aggressive Reinigungsmittel sowie Scheuermittel. Benützen Sie keine scharfen oder spitzen Gegenstände sowie kein Benzin oder Lösemittel zu reinigen! Reinigen Sie das Gerät mit einem Erdfeuchten Tuch welches mit Geschirrspülmittel versehen ist.. Verwenden Sie keine Scheuermittel!

Garantie

Jeder Defekt, auf Grund dessen die Funktion des Geräts nachteilig beeinflusst wird und der sich innerhalb eines Jahres nach Ankauf des Geräts zeigt, wird durch Reparatur oder Auswechslung kostenlos behoben, falls das Gerät den Anleitungen entsprechend gebraucht und gewartet wurde und nicht in irgendeiner Weise verkehrt behandelt oder unzweckmäßig benutzt worden ist. Letzteres lässt Ihre auf Grund des Gesetzes bestimmten Rechte unberührt. Wenn die Garantie wirksam ist, erwähnen Sie bitte, wo und wann Sie das Gerät gekauft haben und fügen Sie einen Kaufbeleg (z.B. den Kassenzettel) bei. Da wir danach streben, unsere Produkte ständig weiterzuentwickeln, behalten wir uns das Recht vor, ohne vorhergehende Bekanntgabe Änderungen am Produkt, der Verpackung und Dokumentation vorzunehmen.

Entsorgung

Am Ende der Lebensdauer des Geräts den zu diesem Zeitpunkt geltenden Vorschriften und Richtlinien entsprechend entsorgen.

Cher client,

Veillez lire attentivement et intégralement ce mode d'emploi avant de brancher l'appareil afin d'éviter tout endommagement pour cause d'usage abusif. Veillez notamment lire les consignes de sécurité avec la plus grande attention.

CONSIGNES DE SÉCURITÉ

- L'utilisation abusive et le maniement incorrect de l'appareil peuvent entraîner une grave détérioration de l'appareil ou provoquer des blessures.
- L'appareil doit être exclusivement utilisé dans le but pour lequel il a été conçu. Le fabricant décline toute responsabilité en cas de dommage consécutif à un usage abusif ou un maniement incorrect.
- Veillez à tenir l'appareil et la prise électrique hors de portée de l'eau ou de tout autre liquide. Si malencontreusement l'appareil tombe dans l'eau, débranchez immédiatement la prise électrique et faites contrôler l'appareil par un réparateur agréé. **La non-observation de cette consigne entraîne un risque d'accident mortel.**
- Ne tentez jamais de démonter vous-même le bâti de l'appareil.
- N'enfoncez aucun objet dans la carcasse de l'appareil.
- Ne touchez pas la prise avec les mains mouillées ou humides.
- Contrôlez régulièrement la prise électrique et le cordon pour détecter toute éventuelle détérioration. Si la prise ou le cordon est endommagé, confiez la réparation à un réparateur agréé.
- N'utilisez pas l'appareil si celui-ci est tombé ou s'il a subi un choc pour toute autre raison. Dans ce cas, faites contrôler l'appareil par un réparateur agréé à qui vous confierez la réparation le cas échéant.
- Ne tentez pas de réparer vous-même l'appareil. **Cela présente un risque d'accident mortel.**
- Veillez à tenir le cordon électrique éloigné de tout objet coupant ou chaud et à l'écart des flammes. Pour débrancher la prise électrique, saisissez toujours la prise et ne tirez jamais directement sur le cordon.
- Veillez à disposer le cordon électrique (ou la rallonge) de sorte que l'appareil ne puisse pas être débranché accidentellement et que personne ne trébuche sur le cordon.
- Surveillez continuellement l'appareil lorsqu'il est en cours de fonctionnement.
- Les enfants n'ont pas conscience de l'usage incorrect des appareils électriques. Pour cette raison, ne laissez jamais les enfants utiliser des appareils ménagers sans surveillance.
- Débranchez toujours la prise électrique lorsque l'appareil n'est pas utilisé et lors de son nettoyage.
- **Danger !** Tant que la prise électrique est branchée, l'appareil demeure sous tension.
- Arrêtez l'appareil avant de débrancher la prise électrique.
- Ne portez jamais l'appareil par le cordon électrique.
- N'utilisez pas d'accessoires qui n'ont pas été livrés avec l'appareil.


Protection thermique

Ce appareil est protégé par une sécurité thermique encastré. Si l'appareil se surchauffe, le moteur s'arrête. Pour s'activer de nouveau, suivez les instructions ci-dessous.

- Mettez le bouton marche/arrête à 'Off' et déconnecter la fiche
- Attendre jusqu'à le moteur s'a refroidi (60 minutes), reconnecter la fiche, et pousser le bouton marche/arrête de nouveau.

Si le problème ne pas changer, prenez la fiche de la prise, et contacter votre fournisseur.

Mode d'emploi



Caractéristiques techniques

Tension d'alimentation	230V~ / 50 Hz
Consommation électrique	150 Watt Max
Vitesse de rotation	12,000 – 15,000 rpm
longueur totale	55 cm
La longueur maximale utilisable	24.5 cm
Poids	1.3 kgs

Nettoyage et maintenance:

Avant de nettoyer l'appareil, débranchez toujours la prise électrique.

- Attention : Ne plongez jamais le section en plastique de l'appareil dans de l'eau ou dans un autre liquide !
- Nettoyez l'extérieur de l'appareil avec un chiffon humide (imbibé d'eau mélangée à un détergent doux).
- N'utilisez jamais de détergent agressif ou de la poudre à récurer. N'utilisez jamais d'objet tranchant ou pointu. N'utilisez jamais d'essence ou de solvant ! Nettoyez avec un chiffon humide et éventuellement du liquide vaisselle, mais n'utilisez pas de produit abrasif.

Garantie

Tout défaut entraînant le mauvais fonctionnement de l'appareil dans l'année qui suit l'achat fait l'objet d'une réparation ou d'un remplacement gratuit de l'appareil à condition que l'appareil ait été utilisé et entretenu conformément aux instructions, sans mauvaise application ou abus, ceci sans préjudice des droits que la loi vous accorde. Si vous voulez bénéficier de la garantie, veuillez indiquer le lieu et la date de l'achat de l'appareil et joindre une preuve d'achat (par ex. bon d'achat).

Nous visons constamment à améliorer nos produits et nous nous réservons le droit d'apporter des modifications au produit, à l'emballage et à la documentation sans avertissement préalable.

Mise au rebut

En fin d'utilisation, quand vous voudrez mettre votre l'appareil au rebut, respectez les prescriptions et directives en vigueur à cette date.

Szanowny Kliencie

Przed podłączeniem urządzenia dokładnie przeczytaj całą instrukcję obsługi, aby niewłaściwym użytkowaniem nie spowodować żadnej szkody. Przede wszystkim zapoznaj się z przepisami dotyczącymi bezpieczeństwa użytkowania.

Przepisy bezpieczeństwa

- Nieprawidłowa obsługa i niewłaściwe użytkowanie może spowodować poważne uszkodzenie urządzenia lub zranienie osób.
- Urządzenie może być stosowane wyłącznie w celu, do którego zostało zaprojektowane. Producent nie ponosi żadnej odpowiedzialności za szkody spowodowane nieprawidłową obsługą i niewłaściwym użytkowaniem urządzenia.
- W czasie użytkowania zabezpiecz urządzenie i wtyczkę kabla zasilającego przed kontaktem z wodą lub innymi płynami. W przypadku, gdyby przez nieuwagę urządzenie wpadło do wody, należy natychmiast wyciągnąć wtyczkę z kontaktu, a następnie zlecić kontrolę urządzenia specjalistom. **Nieprzestrzeganie tej instrukcji może spowodować zagrożenie życia.**
- Nigdy nie otwieraj samodzielnie obudowy urządzenia.
- Nie wtykaj żadnych przedmiotów w obudowę urządzenia.
- Nie dotykaj wtyczki kabla zasilającego wilgotnymi rękami.
- Regularnie kontroluj stan wtyczki i kabla. W przypadku wykrycia uszkodzenia wtyczki lub kabla, zleć naprawę w wyspecjalizowanym punkcie naprawczym.
- W przypadku, gdy urządzenie spadnie lub ulegnie uszkodzeniu w inny sposób, przed dalszym użytkowaniem zawsze zleć przeprowadzenie kontroli i ewentualną naprawę w wyspecjalizowanym punkcie naprawczym.
- Nigdy nie naprawiaj urządzenia samodzielnie - **może to spowodować zagrożenie życia.**
- Chroń kabel zasilający przed kontaktem z ostrymi lub gorącymi przedmiotami i chroń go z dala od otwartego ognia. Jeżeli chcesz odłączyć urządzenie z kontaktu, zawsze chwytaj za wtyczkę, nigdy nie ciągnij za kabel.
- Zabezpiecz kabel (lub przedłużacz), aby nikt przez omyłkę nie wyciągnął go z kontaktu lub aby się o niego nie potknął.
- Kontroluj funkcjonowanie urządzenia w czasie użytkowania.
- Dzieci nie uświadamiają sobie zagrożeń, jakie może spowodować użytkowanie urządzeń elektrycznych. Nigdy nie pozwalaj dzieciom posługiwać się elektrycznymi urządzeniami gospodarstwa domowego bez nadzoru.
- Jeżeli urządzenie nie jest w danej chwili użytkowane lub jest właśnie czyszczone, zawsze odłącz je od źródła zasilania, wyciągając wtyczkę z kontaktu.
- **Uwaga niebezpieczeństwo!** Jeżeli wtyczka kabla zasilającego jest podłączona do kontaktu, urządzenie cały czas pozostaje pod napięciem.
- Wyłącz urządzenie, zanim wyciągniesz wtyczkę z kontaktu.
- Nigdy nie ciągnij urządzenia za kabel zasilający.
- Nie stosuj żadnych dodatkowych środków oprócz tych, które zostały dostarczone wraz z urządzeniem.



Dane techniczne

Napięcie	230V~ / 50 Hz
Moc	150 Watt Max
Ilość obrotów	12,000 – 15,000 rpm
Długość całkowita	55 cm
Długość ramienia	24.5 cm
Masa	1.3 kgs

Czyszczenie i eksploatacja






- Przed czyszczeniem zawsze wyciągnąć wtyczkę zasilającą z gniazdka
 - **Uwaga:** Nigdy nie zanurzać obudowy z tworzywa w wodzie lub innym płynie
 - Czyścić z zewnątrz miękką szmatką (wodą z dodatkiem środka myjącego)
- Nigdy nie używać do czyszczenia agresywnych środków czyszczących, materiałów ściernych, ostrych narzędzi, ropy, rozpuszczalników itp. Używać wyłącznie miękkiej ściereczki lub gąbki.

Zabezpieczenie przez przegrzaniem

Niniejsza wyciskarka posiada wbudowany automatyczny wyłącznik zabezpieczający silnik przed przegrzaniem. W przypadku przegrzania silnik przestanie działać. W celu jego ponownego uruchomienia należy:

- Ustawić przełącznik WŁ. / WYŁ. w pozycji WYŁ. i odłączyć wtyczkę
- Odczekać ok. 60 minut do czasu aż silnik ostygnie; odłączyć wtyczkę, włączyć ponownie przełącznik WŁ. / WYŁ.

Jeśli problem utrzymuje się, wyjąć wtyczkę z gniazdka i skontaktować się z dostawcą.

	montażu na ścianie (1)
	Noże (3)
	narzędzia (2)
	Nakrętki (3)
	(2 każdego)

Gwarancja

Każda usterka powodująca złe funkcjonowanie urządzenia, która ujawni się w ciągu jednego roku od zakupu, zostanie bezpłatnie usunięta lub zaparzacz zostanie wymieniony na inny, pod warunkiem, że był użytkowany i konserwowany zgodnie z instrukcją obsługi i nie był wykorzystywany do innych celów lub w jakikolwiek inny niewłaściwy sposób. Nie narusza to Państwa innych praw, wynikających z przepisów prawa. W przypadku korzystania z gwarancji, należy podać miejsce i czas zakupu urządzenia, dołączając do niego dowód zakupu (np. kwit kasowy).

Usuwanie zużytych urządzeń

Po zakończeniu okresu użytkowania urządzenie należy usunąć zgodnie z obowiązującymi w tym czasie przepisami i wytycznymi..



Hendi B.V. (The Netherlands)
Steenoven 21
3910 TX Rhenen
Nederland

Tel: +31 (0)317 681 040
Fax: +31 (0)317 681 045

www.hendi.nl
info@hendi.nl



Hendi Austria GmbH (Austria)
Gewerbegebiet Ehring
5112 Lamprechtshausen
Austria

Tel: +43 (0) 6274 200 10
Fax: +43 (0) 6274 200 10 20

www.hendi-austria.com
office@hendi-austria.com



Hendi Polska Spolka z.o.o. (Polska)
Ul. Kopanina 28/32
60-105 Poznań
Polska

Tel. +48 (0) 61 661 61 66
Fax. +48 (0) 61 661 61 68

www.hendi-polska.pl
info@hendi-polska.pl